


PLADUR® BV (AL)

01b02001ES - Rev. 10/2015



DESCRIPCIÓN

Panel transformado con altas prestaciones frente a las condensaciones. Está compuesto por una **placa PLADUR® N** y una **lámina especial de aluminio** (8 micras de espesor) lacado con barniz nitrocelulósico de alta resistencia a la difusión de vapor adherida a su dorso.

CAMPO DE APLICACIÓN

- Los paneles PLADUR® BV (AL) se emplean en unidades de albañilería interior donde se prevea riesgo de condensaciones: tabiques y particiones, techos continuos (fijos y suspendidos), trasdosados (directos y autoportantes) que requieran barrera de vapor.
- Puede ser empleada como placa base para la formación de paneles transformados con diversos aislantes.
- Está indicada para su uso con estructuras metálicas PLADUR® o estructuras de madera(*).

(* No disponibles ensayos con estructuras de madera.

DATOS TÉCNICOS

PROPIEDAD	VALORES
Color	Cara - Gris claro Dorso - Aluminio
Borde longitudinal / Borde transversal	BA (Afinado) BCT (Cortado)
Espesor (mm)	12,5
Peso (kg/m ²) aprox.	9,1
Resistencia a la flexión (N)	Longitudinal
	>600
	Transversal
	≥210
Conductividad térmica (λ) (W/mK)	≤0,25
Resistencia térmica (m ² K/W)	0,05
Dilatación lineal (m/m °C)	15x10 ⁻⁶
Dureza superficial (huella) (mm)	Ø≤20
Permeabilidad al aire [m ³ /(m ² .s.Pa)]	-
Permeabilidad al vapor de agua (factor de resistencia)	∞
Reacción al fuego	A2 s1 d0
Normativa aplicable/ certificaciones	EN-14190 CE

DIMENSIONES (MM)

ESPESOR	LARGO x ANCHO
12,5	2600x1200 / 3000x1200


Tolerancias (según EN-14190)

- Longitud: +0 / -5 mm
- Anchura: +0 / -4 mm
- Espesor: ±0,5 mm

PRESENTACIÓN

Marcado de placa y palet

- Borde afinado: N.A.
- Canto: N.A.
- Dorso: N.A.
- Palet: N.A.



Embalaje


ESPESOR	UDS / LOTE	OTROS
12,5	36	Los lotes apoyan sobre calas de lino. La cantidad de calas varía según el espesor y las dimensiones de las placas.

INSTALACIÓN

- Se debe respetar en todo momento la normativa vigente aplicable en el territorio en el que se realice la instalación.
- Atendemos a las consultas sobre instalación y ofrecemos soporte técnico a través de nuestro teléfono de Atención al Cliente y Asistencia Técnica **+34 902 023 323** y en la dirección de correo electrónico **consultas@pladur.com**.

PRECAUCIONES

- Únicamente mediante el uso combinado de los productos originales PLADUR® (placa, perfiles, pastas, tornillos y accesorios) garantizamos el cumplimiento de los resultados obtenidos en nuestros ensayos o predicciones y que ofrecemos en nuestra documentación técnica.
- Las placas instaladas y no decoradas no deben exponerse a la luz solar durante tiempos prolongados. El uso de una imprimación específica para placa de yeso laminado minimiza la aparición de oxidaciones en la superficie de las placas bajo estas circunstancias.
- Se debe mantener el recinto correctamente ventilado y evitar condensaciones que puedan dañar las placas.
- Para obtener información detallada sobre su seguridad, consulte la ficha de datos de seguridad del producto.



01b02001ES - Rev. 10/2015

ACABADOS Y DECORACIÓN

- La placa PLADUR® BV (AL) está indicada para ser acabada con la gama de pastas y cintas para juntas PLADUR®. No se debe pintar la superficie antes de realizar el tratamiento de juntas. Asimismo las pequeñas reparaciones de daños menores que se efectúen sobre ella deben realizarse con la pasta de agarre PLADUR®.
- Es necesario aplicar una imprimación y dejar secar antes de pintar, texturizar o empapelar, de forma que se iguale la capacidad de absorción de la placa y la pasta. Se deben seguir cuidadosamente las instrucciones del fabricante para su aplicación.
- Es recomendable ejecutar los trabajos de decoración con la mayor premura desde que se terminan los procesos de acabado (tratamiento de juntas y tornillos) para evitar la aparición de oxidaciones en la superficie de la placa. Aplicar una imprimación en toda la superficie de la placa previene estas apariciones.
- Una adecuada ventilación del recinto que favorezca la circulación de aire minimiza la aparición de los problemas ocasionados por la humedad.
- En caso de altos niveles de humedad ambiental podría ser necesario el uso de deshumidificadores.
- Se deben seguir cuidadosamente las instrucciones del fabricante del material que se emplee como decoración.
- Para obtener información sobre los niveles de acabados en tabiques y techos consulte www.nivelesdeacabado.com.

ALMACENAJE Y MANIPULACIÓN

- Apilar las placas siempre en horizontal, sobre una superficie plana y seca, al resguardo de la luz solar y la lluvia en un lugar de no intemperie. Los palets se apilarán formando pilas estables y perfectamente verticales.
- Para el montaje de las placas se recomienda manipularlas verticalmente, con cuidado de no golpearlas con ningún otro objeto y provocar daños. Para su transporte manual, se recomienda mantenerlas en posición horizontal y valerse de, al menos dos personas, siempre que no se empleen medios mecánicos. No se recomienda la manipulación por un único individuo de productos o conjunto de productos que superen individual o simultáneamente los 25 kg. En caso de superarlo se recomienda una manipulación colectiva o mediante la ayuda de elementos mecánicos.
- Cuando las placas sean transportadas por carretillas elevadoras, las uñas de la carretilla deberán estar abiertas al máximo.
- Las placas pueden cortarse con una sierra o de forma manual, cortando la celulosa con un elemento de filo cortante (cutter) y doblándolas sobre dicho corte. Se recomienda el uso de guantes de protección mecánica según UNE-EN 420 y UNE-EN 388. El uso de herramientas mecánicas requiere seguir cuidadosamente las instrucciones del fabricante.

Oficinas Centrales y Fábrica de Valdemoro-Madrid
Placas de Yeso Laminado, Transformados,
Perfiles y Pastas Adhesivas

El presente documento se describe según las características de los materiales PLADUR® y sus recomendaciones de montaje, actualizadas a la fecha de la edición, pudiendo por tanto variar según posibles cambios de diseño de los productos y normativas vigentes. Estas características no deben ser transferidas a otros productos y sistemas fuera de la gama PLADUR®. Este documento no tiene carácter contractual. Publicado julio de 2015. Datos válidos salvo error tipográfico o de transcripción. Quedan reservados todos los derechos, incluida la incorporación de mejoras y modificaciones. PLADUR® es una marca registrada de Yesos Ibéricos, S.A.

Servicio de Atención al Cliente (SAC)
+34 902 023 323
info@pladur.com
www.pladur.com



Pladur®
Lo hace realidad